

**ИНСТРУКЦИЯ**  
**Создание заявки в ПО Продавец**  
**для добавления новых номеров в БД**

1. При добавлении нового товара в заказной квитанции ПО предлагает ввести этот товар как новый (рис. 1). Нажмите **ОК** и добавьте все необходимые данные (бренд, наименование, цена закупки, количество, название поставщика) (рис 2). Сохраните данную позицию в заказной квитанции и отправьте его в работу (рис 3)

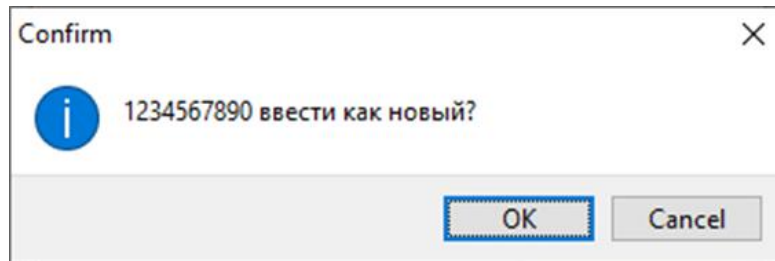


Рис. 1

Ввод нового товара	
Бренд BOSCH	
F5-Номер 1234567890	
Наименование запчасти Деталь	
Кол-во 1	Цена З 100,00р.
	Наценка 2,0
	Цена П без скидки 200,00р.
	Цена кл. 200,00р.
Тестовый Поставщик	
F10-Запись	Отмена

Рис. 2

ЗАКАЗНОЙ ТОВАР						
	Бренд	Номер	Наименование	Кол-во		Цена
				Зак.	Пр.	
1	BOSCH	1234567890	Деталь	1	0	

- Добавить товар Ins
- Добавить товар БУ
- Редактор товара Ctrl+Ins
- Редактор (сменить подразделение)
- Удалить товар Ctrl+Del
- ОТКАЗ
- Информация F2
- Фотография F3
- Отправить (выбранные строки) ←
- Партнерские склады
- Отправить (ЕА служба доставки)
- Создать прямой заказ
- Проверить на подразделении F4
- Добавить товар - накладную клиента
- Выбранный товар в НАКЛАДНУЮ
- Дата поставки

Рис. 3

2. После добавления нового товара в заказную квитанцию и отправления его в работу, отправьте заявку на добавление нового оригинального номера в отдел базы данных. Для этого нажмите кнопку **Пересылка номеров** в нижнем правом углу вкладки **Заказы** (рис 4).

<p>Предоплата</p> <input style="width: 100%;" type="text" value="0"/>	<p> ЕА служба доставки</p> <p> <b>Пересылка номеров</b></p>
---	---

Чаты  
Вкл.

Вкл. Таймер-Заявок

Вкл. СТО-таймер

Рис. 4

3. Откроется окно **Номера для посылки менеджерам**. При необходимости, задайте в этом окне временной интервал и нажмите кнопку **Пуск** (рис 5).

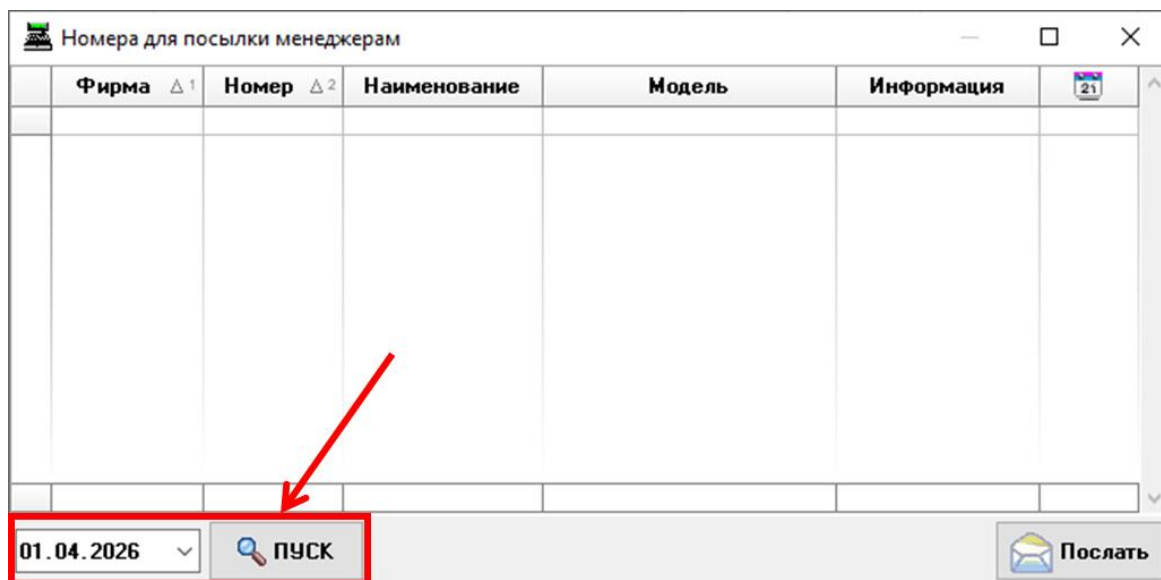


Рис. 5

4. Появится список деталей, артикулы которых требуется внести в базу данных. Нажмите кнопку **Послать**, после чего на все детали из открывшегося списка будут созданы заявки на внесение новых оригинальных номеров в базу данных (рис 6).

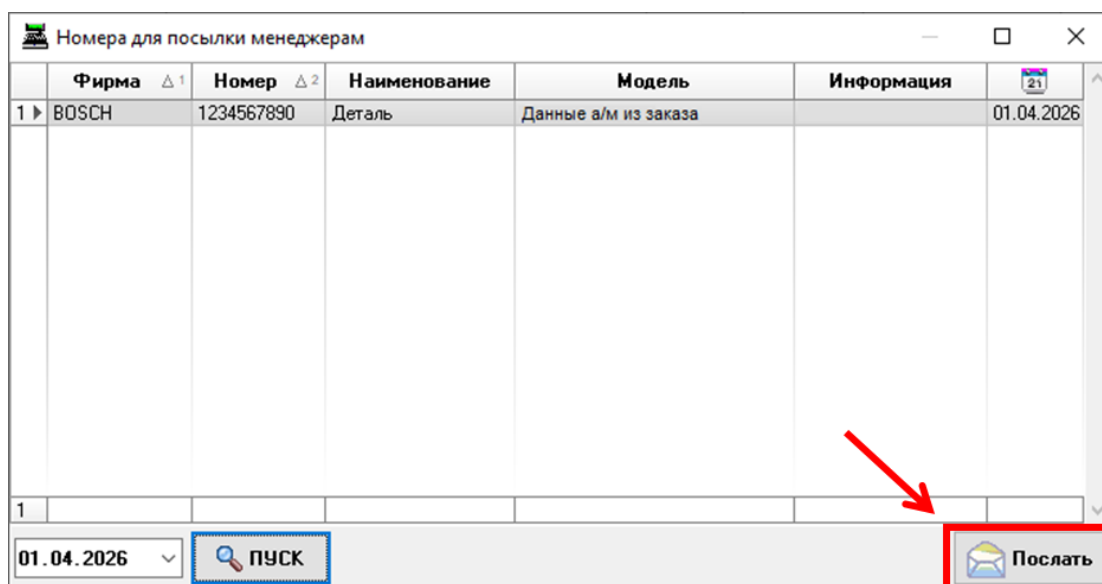


Рис. 6

Ответственный сотрудник отдела базы данных, в рабочее время, обработает эту заявку в кратчайшие сроки.